

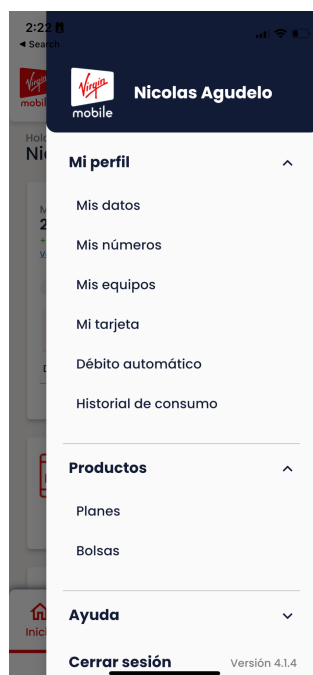


mobile

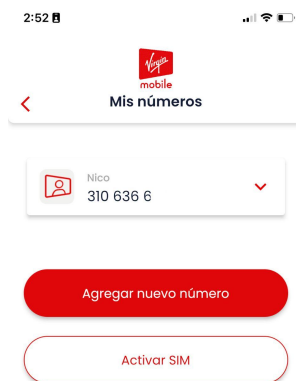
CON TODO

ACTIVACIÓN DE SIM EN TU APP VIRGIN

Desde el menú lateral selecciona la opción de mis números.



Selecciona la opción de activar SIM.



Completa los datos de la SIM que quieres activar.



2:51

Virgin mobile

Activa tu SIM

Código PUK

Ingresar el PUK, es el código de 8 dígitos que viene en tu SIM card.

PUK

Código PUK

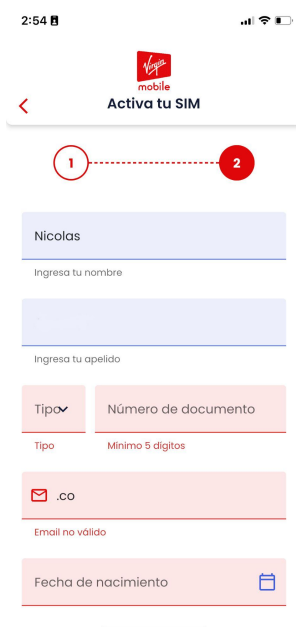
Código ICCID

Ingresar el ICCID, es el número de 19 dígitos que acompaña el código de barras de tu SIM card.

8957123 ICCID

Ingresar los últimos 12 dígitos del ICCID

Completa el formulario con tus datos personales y cuando termines completa



2:54

Virgin mobile

Activa tu SIM

1 2

Nicolas

Ingresar tu nombre

Ingresar tu apellido

Tipo Número de documento

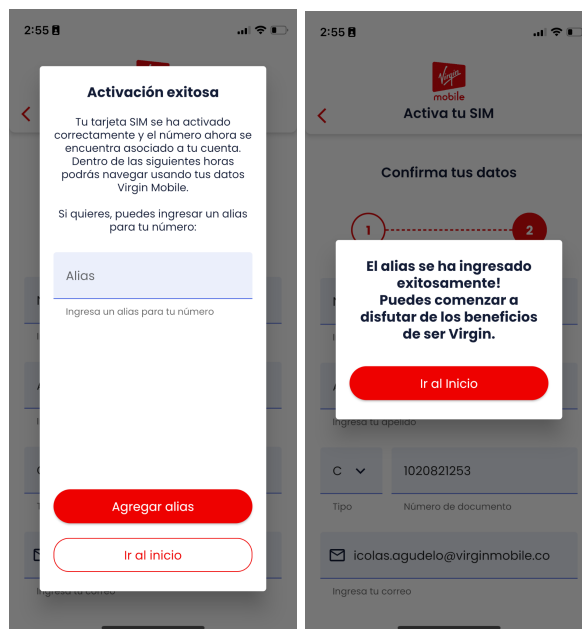
Tipo Mínimo 5 dígitos

.co

Email no válido

Fecha de nacimiento

Selecciona un Alias para tu SIM y cuando lo confirmes vas a ver un mensaje de confirmación.



Estos trámites también puedes gestionarlos telefónicamente marcando *111 opc.9 en Bogotá (601)5931060 ó línea gratuita nacional 01 8000 970101.