

SWITCH ON/OFF



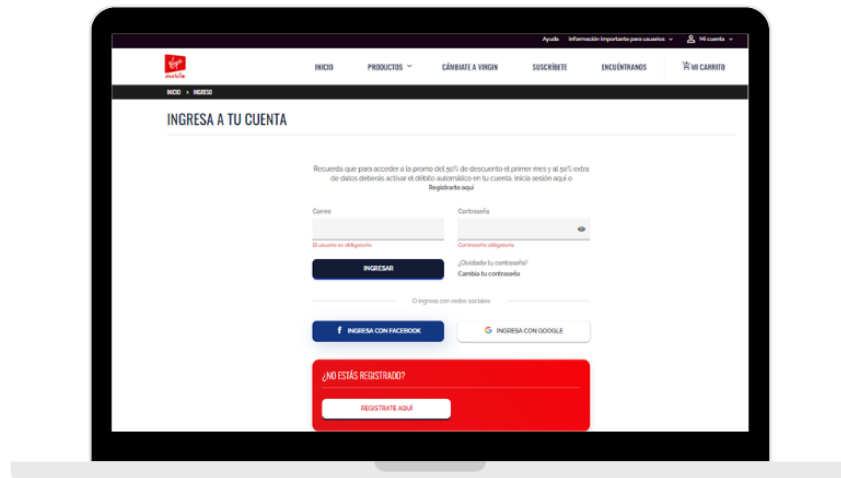
CON TODO

Para encender y apagar los datos se debe realizar el siguiente paso a paso:

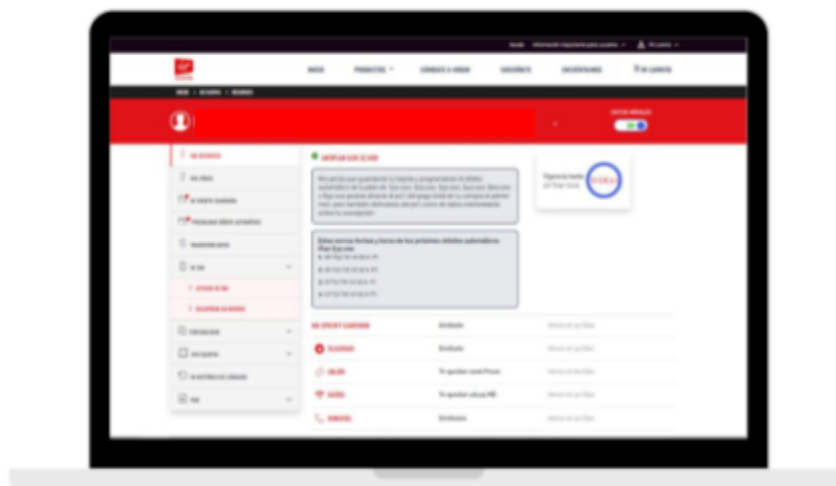
Ingresar en la opción Mi cuenta y seleccionar la opción Ingreso.



Iniciar sesión con el correo y contraseña de la cuenta registrada.



Seleccionar la opción DATOS MÓVILES de la línea que debe estar previamente vinculada al perfil de la web.

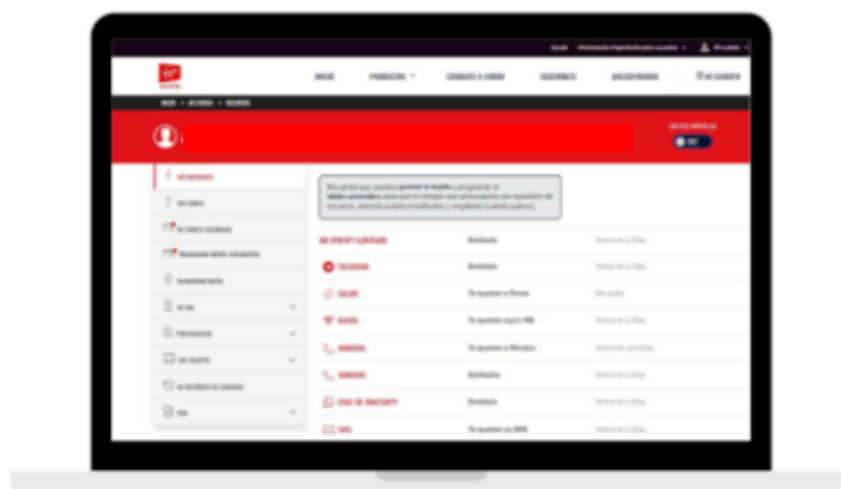


Confirmar el apagado de datos para que se complete el proceso.



Los datos quedarán apagados en la línea automáticamente.

Para volverlos a encender solo debe seleccionar la opción DATOS MÓVILES NUEVAMENTE.



Los datos quedarán encendidos de manera automática.