

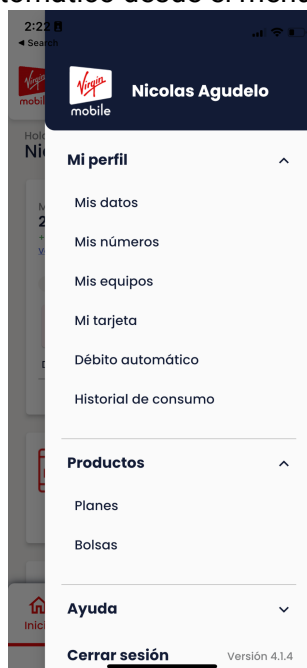


mobile

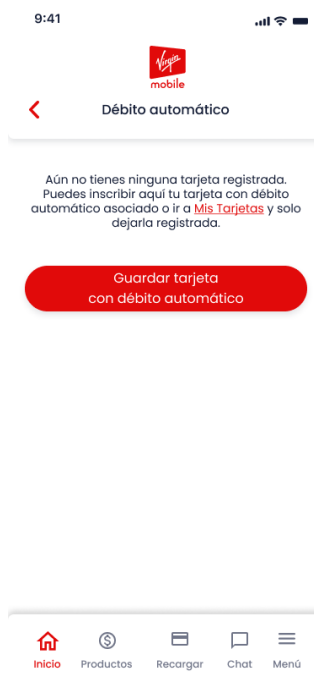
CON TODO

## ACTIVA TU DÉBITO AUTOMÁTICO EN TU APP VIRGIN

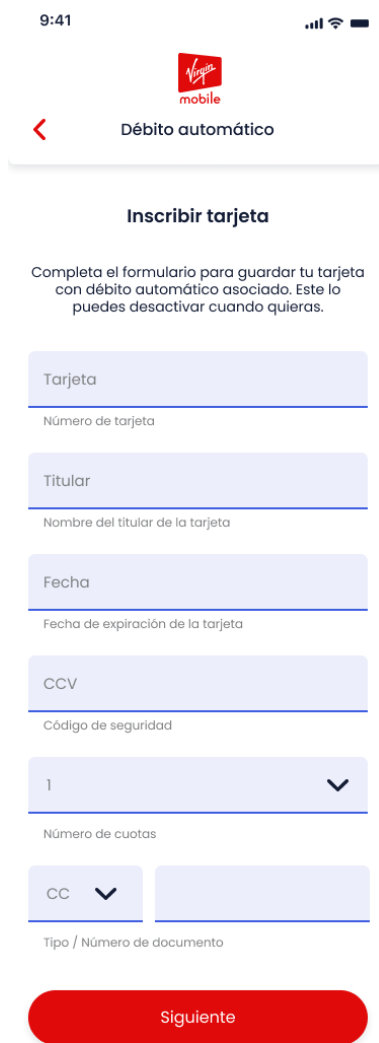
Ingresa a la sección de débito automático desde el menú lateral.




Selecciona tu tarjeta guardada o guarda una nueva con el botón de guardar tarjeta con débito automático.



Si vas a inscribir tu tarjeta completa el formulario con los datos solicitados y continua con el proceso.



9:41 📶 🔋

  
mobile

< Débito automático

**Inscribir tarjeta**

Completa el formulario para guardar tu tarjeta con débito automático asociado. Este lo puedes desactivar cuando quieras.

Tarjeta  
Número de tarjeta

Titular  
Nombre del titular de la tarjeta

Fecha  
Fecha de expiración de la tarjeta

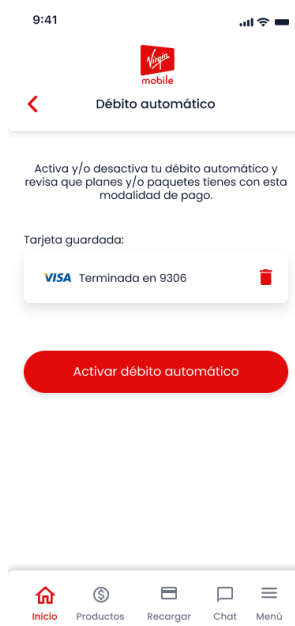
CCV  
Código de seguridad

1 ▼  
Número de cuotas

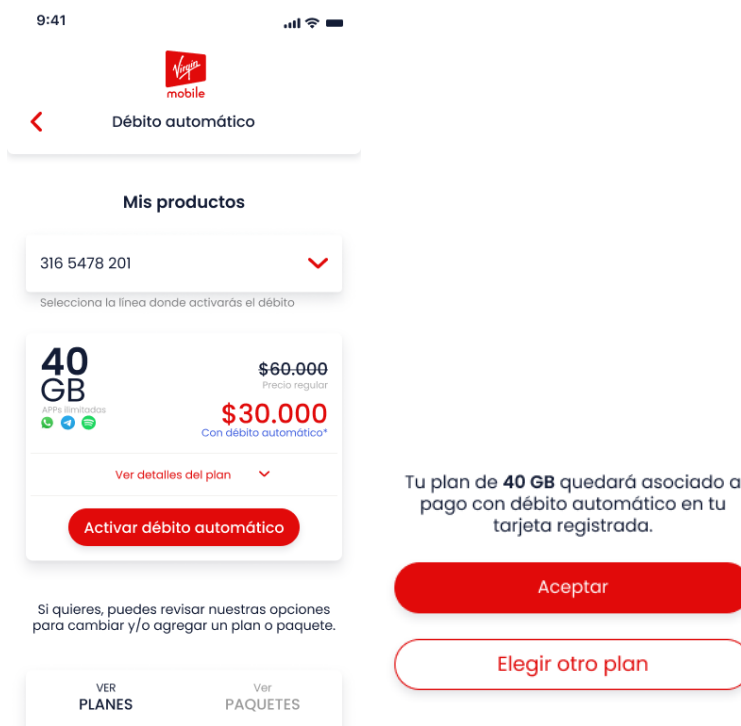
CC ▼   
Tipo / Número de documento

**Siguiete**

Después de tener tu tarjeta guardada activa tu débito automático.



Selecciona el plan que quieres agendar, verifica que está correcta la línea y continua con el proceso. Al final revisa el mensaje con el resumen y acepta si estás seguro.



Al final del proceso aparece el resumen de tu activación.

